

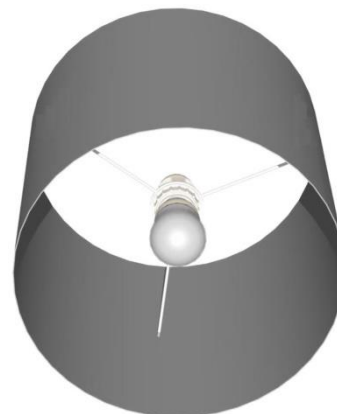
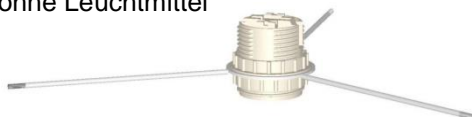
Zubehör wenn im Lichtkamin zusätzlich eine elektrische Beleuchtung sein soll

Datenblatt Einbauset für LED Lampe EL-E27-30

Das Einbauset ist als Zubehör für alle Systeme mit \varnothing 30 cm lieferbar.

Bestellbezeichnung: EL-E27-30

Lieferumfang: Fassungshalter mit Lampenfassung E27, ohne Kabel und ohne Leuchtmittel



Einbauset fertig montiert

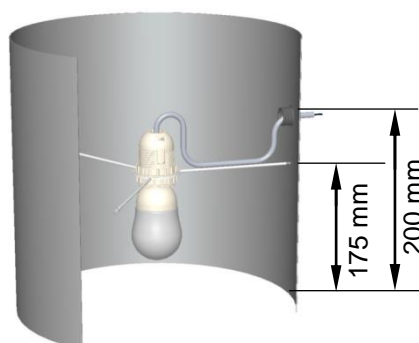
Geeignet für LED-Lampen mit Lampensockel E27.

Die Montage erfolgt grundsätzlich in der ersten optischen Röhre oberhalb der Streuscheibe. Der Abstand vom Fassungshalter zur Streuscheibe beträgt 175 mm.

Einbaubeschränkung:

Der benötigte Bauraum oberhalb der Streuscheibe beträgt 200 mm.

In diesem Bereich kann kein anderes Zubehör, wie z.B. eine thermische Entkopplung verbaut werden.



Hinweis: Beim Einbau gemäß obiger Skizze sind die Leuchtmittel von unten durch die Streuscheibe nicht erkennbar. Je mehr das Maß 175 mm unterschritten wird, umso deutlicher sind die Leuchtmittel durch die Streuscheibe sichtbar.

Weitere Informationen finden Sie hier:

[Einbauanleitung Einbauset für LED Lampe \$\varnothing\$ 30](#)